






			GTI UNI	GTI PURE DECOR	GTI MAX DECOR
BESCHREIBUNG					
Gesamtdicke	EN 428 / ISO 24346	mm	6		6
Dicke der Nutzschicht	EN 429 / ISO 24340	mm	2	1	2
Flächengewicht	EN 430 / ISO 23997	g/m ²	9240	8940	9380
Format Fliesen	EN 427 / ISO 24342	mm	635 x 635 600 x 600*		635 x 635 600 x 600*
KLASSIFIZIERUNG					
Produktnorm	-	-	EN 649 / ISO 10582		EN 649 / ISO 10582
Europäische Klassifizierung	EN 685 / ISO 10874	Klasse	34-43		34-43
Brandverhalten	EN 13501-1	Klasse	Bfl-s1		Bfl-s1
Begehaufladung	EN 1815	kV	< 2**		< 2
Rutschhemmung	DIN 51 130 / BGR 181	Klasse	R10		R10
TECHNISCHE EIGENSCHAFTEN					
Verschleißverhalten	EN 660.2	mm ³	≤ 2,0		≤ 2,0
Verschleißgruppe	EN 649	Gruppe	T		T
Bindemittelgehalt	ISO 10582	Typ	II		I
Maßstabilität	EN 434 / ISO 23999	%	≤ 0,25		≤ 0,25
Resteindruck	EN 433 / ISO 24343-1	mm	≤ 0,10		≤ 0,10
Wärmeleitfähigkeit	EN 12 524	W/(mK)	0,25		0,25
Shore-Härte D	EN ISO 868	HD	≥ 50		≥ 55
Lichtechtheit	EN 20 105 - B02	Grad	≥ 6		≥ 6
Stuhlrolleneignung	EN 425 / ISO 4918		ja, Typ W		ja, Typ W
Verhalten gegenüber Chemikalien	EN 423 / ISO 26987	-	beständig gegenüber nicht färbenden alkoholhaltigen Handdesinfektionsmitteln, Haushaltschemikalien und verdünnten Säuren und Laugen bei kurzzeitiger Einwirkung		
Oberflächenvergütung	-	-	PUR+		PUR+
TVOC (28 Tage)	ISO 16000-6	µg/m ³	< 100		< 100
CE KENNZEICHNUNG					
	EN 14041				


* Auf Anfrage (ohne Schwalbenschwanzprofil für die thermische Verschweißung)
 ** Bei Verlegung auf zementösen oder anderen antistatischen Untergründen

GTI Uni




0241 Red 0243 Blue 0244 Yellow 0240 Green 0242 Black 0246 Dark Grey 0245 Grey

GTI Max Decor



0252 Titanium 0253 Aluminium 0249 Carbon 0255 Saphir 0247 Magma

GTI Pure Decor



0001 Dark Stone 6044 Grey Storm 0257 Sienna 0258 Natural Beige

GTI LOGOS



Gerflor Mipolam GmbH
 Mülheimer Straße 27 / Tor 7
 53840 Troisdorf
 Telefon: 0 22 41-25 30-0
 E-Mail: gerflormipolam@gerflor.com
 www.gerflor.de

Gerflor
 theflooringgroup

GTI REPORTAGE: SCHNELLE RENOVIERUNG FÜR WERKSTÄTTEN

gerflor.de



Lose verlegbare und selbstliegende Fliesen in den Wertachtal-Werkstätten in Kaufbeuren

Gerflor
 theflooringgroup

Lose verlegbare und selbstliegende Fliesen

GTI von Gerflor – wertvoll für die Wertachtal-Werkstätten in Kaufbeuren


Die 1973 gegründete Einrichtung hat sich die berufliche Rehabilitation geistig, körperlich und psychisch behinderter Menschen zum Ziel gesetzt. Sie bietet denjenigen einen Arbeitsplatz, die wegen der Art und Schwere der Behinderung keine Möglichkeit auf dem allgemeinen Arbeitsmarkt haben. Die Werkstätten verstehen sich als Partner der Wirtschaft. Sie bieten fachgerechte Dienste in den Bereichen Elektro, Näherei, Küche und Altenpflege, aber auch Eigenleistungen wie z. B. die Renovierung alter Bierzeltgarnituren an.




Einfachste Verlegung per Steck-System durch das Schwalbenschwanzprofil, ohne Klebstoffeinsatz



GTI: Garant für angenehmen Geh- und Stehkomfort



Unempfindlich gegenüber Wasser, einfach zu reinigen

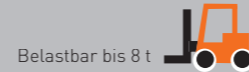


Ein wichtiger Sicherheitsfaktor: Die rutschhemmenden Eigenschaften




Wohltuende Ruhe: Dämmung des Tritts- und Raumschalls

Extrem belastbare Fliesen zur Sanierung



- Großformatige Fliesen 63,5 x 63,5 cm mit Schwalbenschwanzprofil
- Verlegung bei laufendem Betrieb
- Enormer Zeitgewinn
- Meist keine Untergrundvorbereitung*
- Extrem belastbar (mit luftbereiftem Gabelstapler unverklebt bis 5 t, bis 8 t verklebt*)
- Angenehmer Geh- und Stehkomfort
- Dämmung des Tritts- und Raumschalls

* Siehe Verlegeanleitung



Lose verlegbare und selbstliegende Fliesen

GTI in den Wertachtal-Werkstätten in Kaufbeuren

Frage: Aus welchen Gründen haben Sie sich für lose verlegbare Fliesen entschieden?

Technischer Leiter Erwin Kirchdorfer: „Der Boden wurde bewusst für den stark frequentierten Flurbereich ausgewählt – weil er als äußerst widerstandsfähig bekannt ist. Andererseits wollten wir auch nicht viel wertvolle Zeit durch aufwendige Verlegearbeiten verlieren. Die Fliesen sind unempfindlich gegen Wasser und rutschhemmend – was gerade für unsere Einrichtung einen wichtigen Sicherheitsaspekt darstellt.“

Frage: Welche Erfahrungen haben Sie mit GTI gemacht?

Erwin Kirchdorfer: „Im Haus sind alle sehr zufrieden mit der Entscheidung für GTI von Gerflor. Die Fliesen konnten wie versprochen schnell und unkompliziert verlegt werden – ohne die internen Abläufe unnötig zu belasten, ohne Untergrundvorbereitung, ohne Lärm- und Staubentwicklung. Im Alltag zeigt sich der Bodenbelag auch in der Pflege anspruchslos, was sowohl den Reinigungs- als auch unseren Kostenaufwand reduziert.“

Frage: Was sagt der Gerflor Experte?

Gerflor Gebietsleiter Thomas Rietig: „Für die Verlegung auf dem viel begangenen Flur ist GTI eine perfekte Wahl. Die Fliesen geben Trittsicherheit, sind geräuschkämmend und leicht zu reinigen.“

Generell sind die großformatigen GTI Fliesen seit Jahren ein ‚Renner‘ – weil einfach alles stimmt. Durch das geniale Schwalbenschwanzprofil sind sie flexibel und ganz einfach mit einem Gummihammer zu verlegen. Sie stecken auch ungewöhnliche Belastungen weg und überzeugen durch ihren angenehmen Geh- und Stehkomfort.“



Das Expertenteam vor Ort: (links) Erwin Kirchdorfer und Thomas Rietig (rechts)

GTI – ganz einfach mit dem Schwalbenschwanzprofil verlegen

Lose, unproblematisch – durch das Schwalbenschwanzprofil

- Großformatige Fliesen mit Profil
- Einfache Verlegung mit Gummihammer
- Bodenbeläge sind sofort begehbar
- Schnelle Verlegung ohne Klebstoffeinsatz
- Unempfindlich gegenüber Wasser
- Langlebig
- Einzelne Fliesen austauschbar
- Wirtschaftlich durch einfache Reinigung



www.wertachtal.de

Gerflor
theflooringgroup

Partnerschaftliche Zusammenarbeit

Objekt	Wertachtal-Werkstätten GmbH, Kaufbeuren
Bauherr	Lebenshilfe Ost Allgäu, Kaufbeuren
Verleger	Firma Kloske, Rettenbach am Auerberg
Bodenbelag	GTI
Lieferform	Fliesen 63,5 x 63,5 cm

